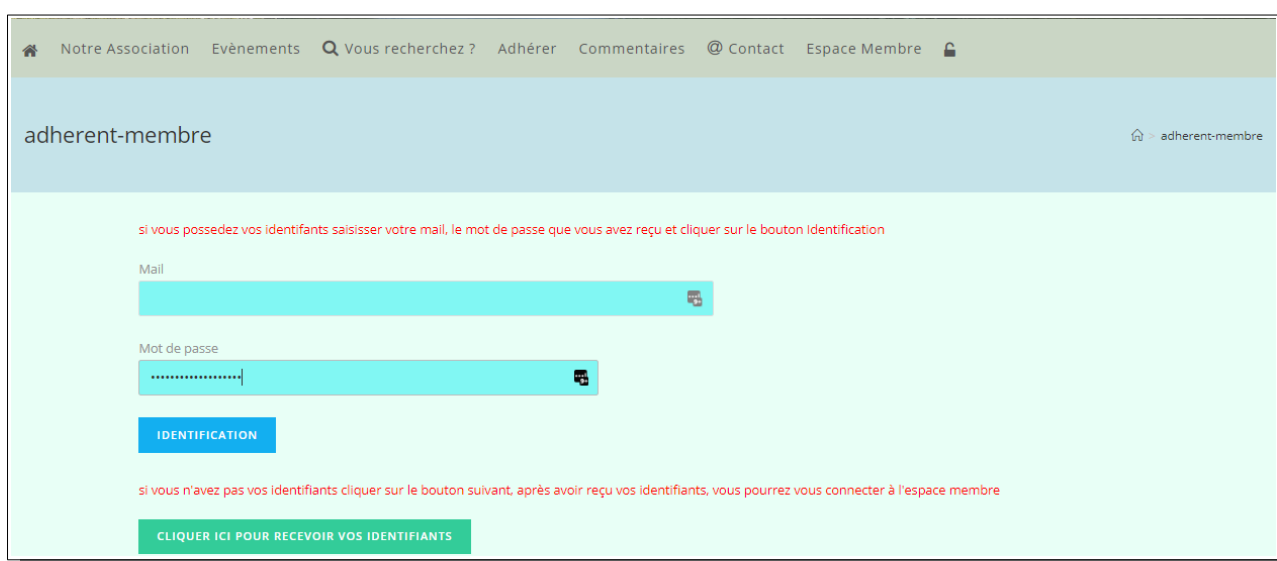


Connexion Espace Membre

Nota : Pour se connecter à l'espace membre il faut être à jour de sa cotisation

1 Récupération des identifiants

Quand on clique sur connexion, on arrive sur cette page



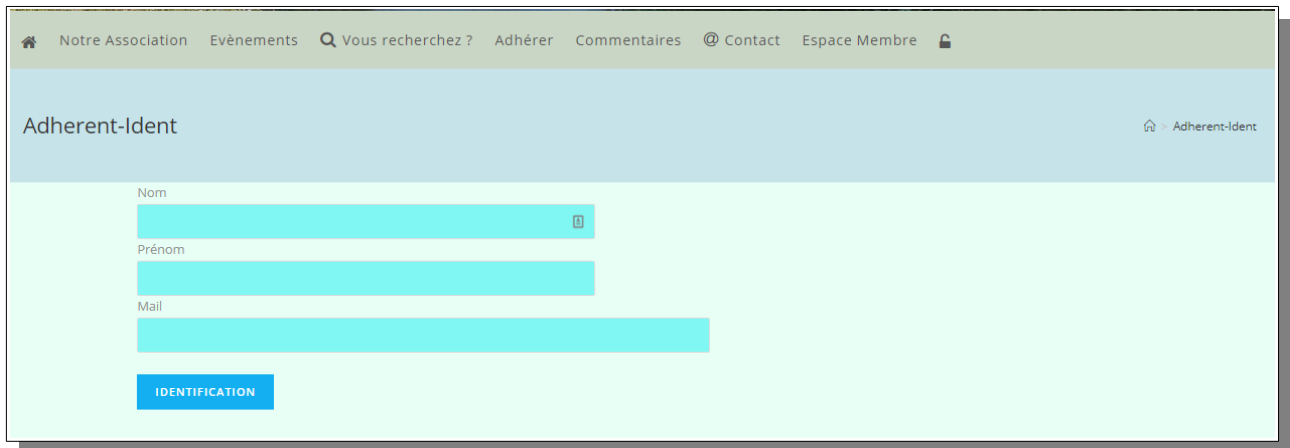
The screenshot shows a web page titled "adherent-membre". At the top, there is a navigation bar with links: "Notre Association", "Evènements", "Vous recherchez?", "Adhérer", "Commentaires", "@ Contact", and "Espace Membre". Below the navigation bar, the page title "adherent-membre" is displayed on the left, and a breadcrumb "adherent-membre" is on the right. The main content area has a light green background and contains the following text and form elements:

- Instruction: "si vous possédez vos identifiants saisir votre mail, le mot de passe que vous avez reçu et cliquer sur le bouton Identification"
- Form fields: "Mail" and "Mot de passe" (password), both with input boxes and eye icons for visibility.
- Button: "IDENTIFICATION" (highlighted in blue).
- Instruction: "si vous n'avez pas vos identifiants cliquer sur le bouton suivant, après avoir reçu vos identifiants, vous pourrez vous connecter à l'espace membre"
- Button: "CLIQUER ICI POUR RECEVOIR VOS IDENTIFIANTS" (highlighted in green).

Si vous ne possédez pas vos identifiants il faut cliquer sur :



Vous arrivez sur cette fenêtre



Notre Association Evènements Vous recherchez? Adhérer Commentaires Contact Espace Membre

Adherent-Ident Adherent-Ident


Nom

Prénom

Mail

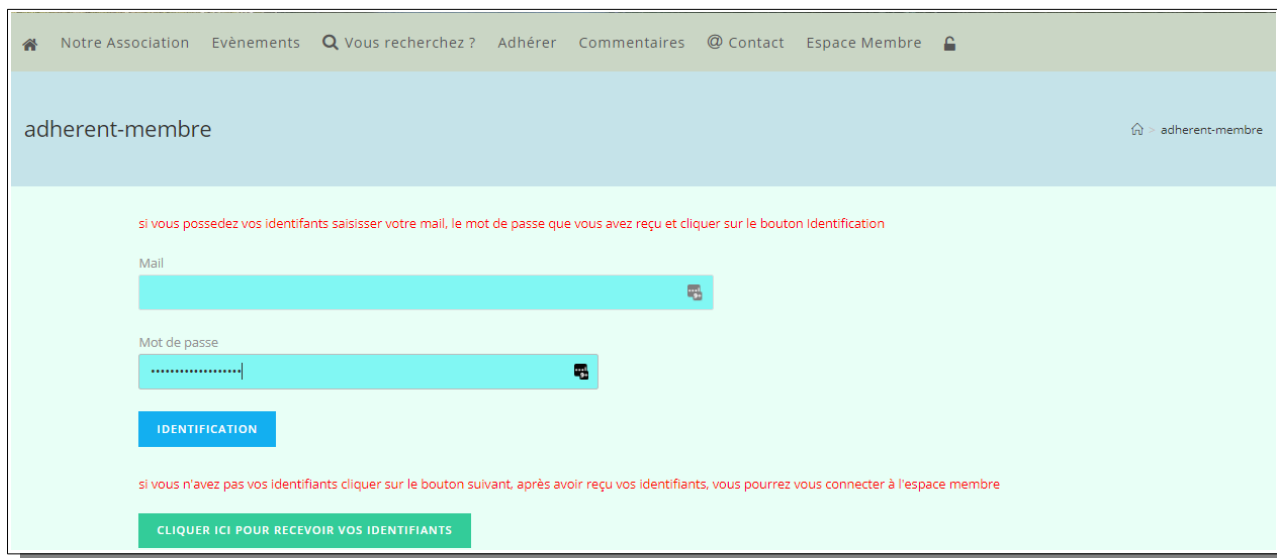
IDENTIFICATION

Il faut saisir votre nom, prénom, mail et cliquer sur



Si vous êtes reconnu et à jour de cotisation un message vous indique qu'un mail vous a été envoyé avec les identifiants.

2 Connexion à l'espace membre



The screenshot shows a web page titled "adherent-membre". At the top, there is a navigation bar with links: "Notre Association", "Evènements", "Vous recherchez ?" (with a magnifying glass icon), "Adhérer", "Commentaires", "@ Contact", "Espace Membre" (with a lock icon), and a home icon. Below the navigation bar, the page title "adherent-membre" is displayed on the left, and a breadcrumb "adherent-membre" with a home icon is on the right. The main content area has a light green background and contains the following text and form elements:

si vous possédez vos identifiants saisir votre mail, le mot de passe que vous avez reçu et cliquer sur le bouton Identification

Mail

Mot de passe

IDENTIFICATION

si vous n'avez pas vos identifiants cliquer sur le bouton suivant, après avoir reçu vos identifiants, vous pourrez vous connecter à l'espace membre

CLIQUER ICI POUR RECEVOIR VOS IDENTIFIANTS

Lorsque vous revenez à la page de connexion à l'espace membre il faut saisir votre adresse mail, le mot de passe que vous avez reçu et cliquer sur

IDENTIFICATION